



CADI2021
VIRTUAL
28 AL 30 DE OCTUBRE - 2021



PROGRAMA SESIONES EN VIVO

Jueves 28 octubre, 2021

Imágenes A (vivo)	Sesión Interactiva	
Jueves 28 de Octubre	<i>Trubo Digestivo, Abdomen y Uro</i>	
09:00 - 10:30	Casos Abdomen	
<i>Presidente</i>	Ramiro J. DE CABO	
<i>Secretaria</i>	Gisele DELIEUTRAZ	
09:00	Caso 1 - Urinario Jorge AHUALLI	
09:30	Caso 2 - Páncreas Mariano VOLPACCHIO	
10:00	Caso 3 - Hígado Hugo José PALADINI	
Imágenes B (vivo)	Sesión Interactiva	
Jueves 28 de Octubre	<i>Neurrorradiología</i>	
09:00 - 10:30	Casos Clínicos Interactivos	
<i>Moderadores</i>	Gustavo FOA TORRES Ingrid KLASS	
09:00	Caso Interactivo 1 Andrés HUALPA	
09:15	Caso Interactivo 2 Valentina FERNÁNDEZ	
09:30	Caso Interactivo 3 Mauricio GOMEZ DIAZ	
09:45	Caso Interactivo 4 Juan Camilo MARQUEZ (Canadá)	
10:00	Caso Interactivo 5 Christiam PALACIOS	
Imágenes C (vivo)	Encuentro	
Jueves 28 de Octubre	<i>Residentes</i>	
09:00 - 17:30	44° Encuentro de Residentes	
<i>Coordinadores</i>	Jorge AHUALLI Noelia Belen BOUHID Leandro Javier CARBALLO Nelson CASERTA (Brasil) Antônio José DA ROCHA (Brasil) Teresa Adriana GARCIA Carlos R. GIMENEZ (Estados Unidos) Hugo Raul GUERRA Sergio J. MOGUILLANSKY Jose SAN ROMAN	
Imágenes A (vivo)	Mesa Redonda	
Jueves 28 de Octubre	<i>Trubo Digestivo, Abdomen y Uro</i>	
11:00 - 12:30	Carcinoma Hepatocelular según la Clasificación BCLC	
<i>Moderadoras</i>	Maria REIG (España) Angeles GARCÍA-CRIADO (España)	
11:00	Presentación Maria REIG (España) Angeles GARCÍA-CRIADO (España)	
11:05	Caso clínico Ernest BELMONTE (España)	

- 11:13 Controversias en el diagnóstico no invasivo**
Jordi RIMOLA (España)
- 11:26 Ablación**
Ramón VILANA (España)
- 11:39 Tratamientos intraarteriales**
Marta BURREL SAMARANCH (España)
- 11:52 Control postratamiento**
Anna DARNELL (España)
- 12:05 Discusión**
Panelistas Carmen AYUSO (España)
Ernest BELMONTE (España)
Marta BURREL SAMARANCH (España)
Anna DARNELL (España)
Jordi RIMOLA (España)
Ramón VILANA (España)

Imágenes B (vivo) Mesa Redonda

Jueves 28 de Octubre *Neurroradiología*
11:00 - 12:30 **Neuroimágenes en patología tumoral**

- Moderadores* Paola ACEVEDO
Exequiel REYNOSO
- 11:00 Introducción a la espectroscopia cerebral**
Rafael ROJAS (Estados Unidos)
- 11:25 Resonancia magnética funcional prequirúrgica y posquirúrgica en tumores cerebrales**
Rafael ROJAS (Estados Unidos)
- 11:50 Recorriendo la imagen de tumores con diseminación neurotrópica**
Eduardo Daniel SARDA INMAN (México)

Imágenes A (vivo) Apertura

Jueves 28 de Octubre
13:00 - 13:50 **Ceremonia de Apertura**




- Presidente CADI 2021 Claudia CEJAS
- Presidente CADI 2021 Mario PELIZZARI
- Presidente FAARDIT Alberto A. MARANGONI
- Presidente SAR Daniel MYSLER

13:10 Conferencia Inaugural: Entre Generaciones. El Desafío de la Transformación
Alejandro MASCO

Imágenes A (vivo) Mesa Redonda

Jueves 28 de Octubre *Tórax*
14:30 - 16:00 **STR CADI 2021**



- Moderadores* Carlos PREVIGLIANO (Estados Unidos)
María Daniela MARTIN (Estados Unidos)
-  **14:30 Neoplasias de la traquea y vía aérea central / Neoplasms of trachea and central airways**
Nadeem PARKAR (Estados Unidos)
-  **14:55 Trauma torácico No vascular / Non-Vascular Chest Trauma**
Jim RAPTIS (Estados Unidos)
-  **15:20 Aproximación a masas mediastinales / Approach to Mediastinal Masses**
Mark HAMMER (Estados Unidos)

Imágenes B (vivo) Sesión Interactiva

Jueves 28 de Octubre *Mama*
14:30 - 16:00 **XIV Congreso SIBIM: Casos Interactivos**



- Presidente* Silvina BORTNIK
- Disertante* Silvia PEREZ RODRIGO (España)

Imágenes A (vivo) Sesión Interactiva

Jueves 28 de Octubre *Tórax*
16:30 - 18:00 **Temas frecuentes: Enfoque con casos clínicos**



Presidente Federico Nicolas FELDER

Secretaria

- Florencia PRADO
16:30 Nódulo pulmonar
Sebastián ROSSINI
16:55 Enfermedades fibrosantes pulmonares
Adrian GASER
17:20 Enfermedades pulmonares vinculadas al hábito tabáquico
Luis E. FAJRE



Imágenes B (vivo)

Mesa Redonda

Jueves 28 de Octubre

Mama

16:30 - 18:00

XIV Congreso SIBIM: Formación en Imagen Mamaria, subespecialidad de la Radiología y del médico radiólogo

Presidente

Mariana MORENO

Disertantes

Marcela UCHIDA (Chile)
Beatriz Eugenia GONZÁLEZ ULLOA (México)
Linei Brolini Dellê URBAN (Brasil)
Miguel Angel PINOCHET (Chile)
Javier RODRÍGUEZ LUCERO

Imágenes C (vivo)

Taller

Jueves 28 de Octubre

RAR

18:00 - 20:00

Taller para revisores de la RAR

Presidente

Carolina Andrea MARILUIS

Secretaria

Adriana OJEDA

18:00

La RAR en 2020-2021

Alberto Manuel Jose SURUR

18:30

Mesa Redonda: La barrera del idioma a la hora de publicar: prejuicios y verdades de la difícil tarea de publicar en inglés

Panelistas

Mónica EPELMAN (Estados Unidos)

Antônio José DA ROCHA (Brasil)

Alberto A. MARANGONI

Andrés KOHAN

19:00

Tips and tricks para una buena revisión de artículos originales

Jairo HERNÁNDEZ PINZÓN

19:30

Nueva plataforma editorial de la RAR: ¿cómo utilizarla?

Lucía MARROQUÍN

19:45

Entrega de diplomas a mejores revisores 2021

Imágenes A (vivo)

Simposio Patrocinado - BAYER

Jueves 28 de Octubre

18:30 - 19:30

Respondiendo Preguntas Frecuentes sobre el Uso de Medios de Contraste

Jose BRICEÑO POLACRE



Imágenes B (vivo)

Simposio Patrocinado - Philips Argentina S.A.

Jueves 28 de Octubre

18:30 - 19:30

Aplicaciones concretas de la TC espectral en la práctica clínica

18:30

Introducción

Pedro LYLYK

18:40

Valor agregado de la TC espectral en oncología

Lisandro PAGANINI

18:50

Beneficio potencial de la TC de tórax espectral en tiempos de COVID19

Pablo Antonio DILUCA

19:00

Rol de la TC espectral en el stroke isquémico agudo

Juan CIRIO

19:10

Utilidad en Neurocardiología y miocardiopatías

Gastón RODRIGUEZ GRANILLO

PHILIPS